


# Base mobile Flip



## COLORIS DISPONIBLES

Coloris standard bases



7024

5015  
si installé avec  
rayonnage Flip

Autres références disponibles



9005

1004

2008

3000

6011

9010

1013

8019

5018

7035

UN SAVOIR-FAIRE ET DES MOYENS PERFORMANTS A VOTRE SERVICE

création **losfeld** impression - [www.losfeld.be](http://www.losfeld.be)

## OPTIMISEZ VOTRE VOLUME

Jusqu'à 94% de stockage en plus



# Base mobile Flip


Aussi bien pour le **bureau** que pour l'**industrie**...

## Carter de finition

Panneaux épaisseur 3 mm en isobois laqué blanc ou hêtre. Ils sont insérés entre deux quarts de lune et couvrent la hauteur du rayonnage jusque 2500 mm.

## Fixation des rayonnages

- a** Par équerres à boulonner entre le châssis et la base du poteau
- b** Fixation du rayonnage sur le carter



## Cabestan

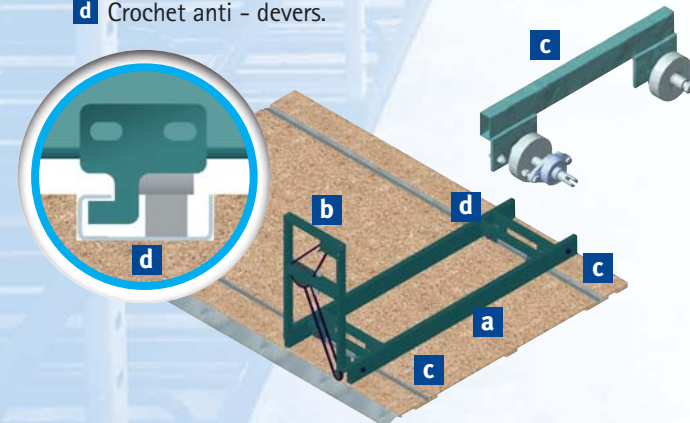
3 branches standard. Il se fixe directement sur l'axe.

## Volant

en option.


## Châssis et colonnes

- a** En tubes de 140x40x3 livrés en un ou plusieurs modules selon longueur des bases.
- b** Colonne livrée montée entraînement démultiplié dans la colonne par chaîne
- c** Roues : pré-montées sur le châssis libres sur roulement ou motrices sur palier de diamètre intérieur 20 mm
- d** Crochet anti - devers.



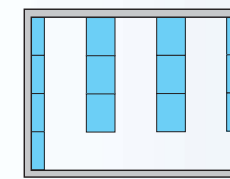
## Socle

Un socle complet comprend : les rails, la rampe de façade, les semelles de rails et le plancher plus un jeu de cales suffisant pour compenser les défauts au sol.

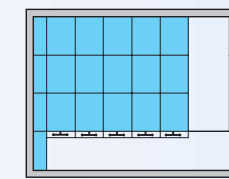


- a** Semelle de rail en aggloméré largeur 200 mm, ép. 22 mm
- b** Rails : Entre axes selon installation. En extrémité les rails sont munis d'une butée soudée. Les rails peuvent être encastrés directement dans la dalle de béton. Le rail anti-devers se situe au milieu du socle.
- c** Rampe de façade en tôle galvanisée pliée
- d** Plancher aggloméré épaisseur 22 mm.

- Capacité de charge **jusqu'à 900 kg** au mètre linéaire
- Habillage des côtés en panneaux bois, **personnalisable**
- Bases également disponibles en grandes longueurs
- Chariots fixes assurent une finition parfaite de l'installation
- Un **large choix de la couleur** dans notre gamme
- Montage **facile et rapide**
- Éléments pré-montés en usine
- Les arbres de transmission permettent le déplacement uniforme de la base sur toute sa longueur
- Un système conçu pour une utilisation **en toute sécurité**
- Rails anti-devers
- Verrouillage par clé du cabestan (en option)
- **Un gain de place considérable de votre installation :**



Installation fixe



Installation mobile :  
94% de stockage en plus

